ŘEZ ŠACHTOU

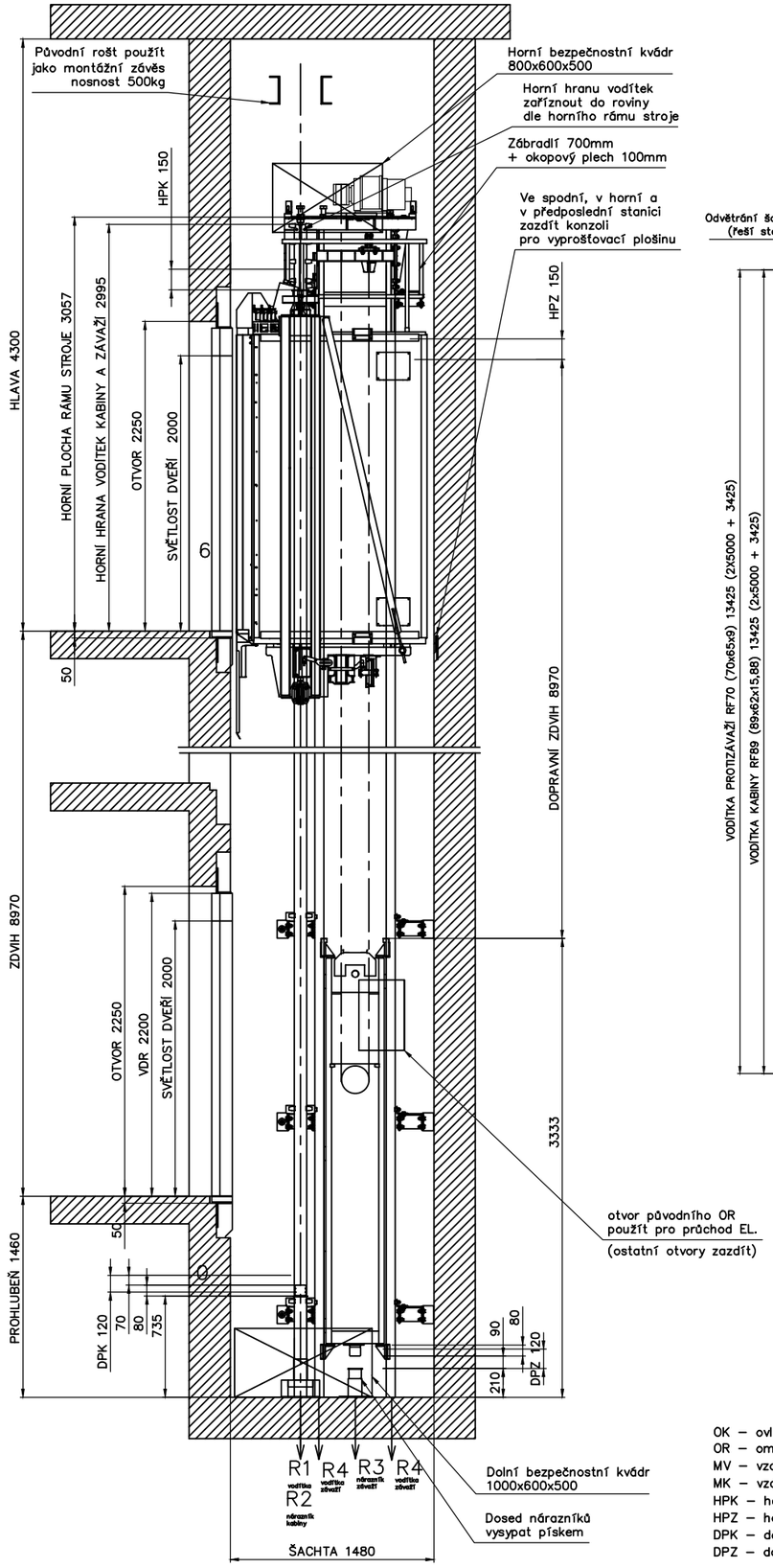

SITUACE ŠACHTY



PŮDORYSNÁ SITUACE ŠACHTY – PATRO 0

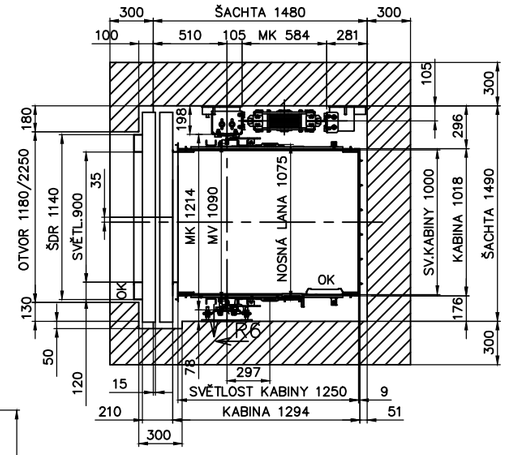

PŮDORYS V PROHLUBNI A V PROSTORU ROZVADĚČE

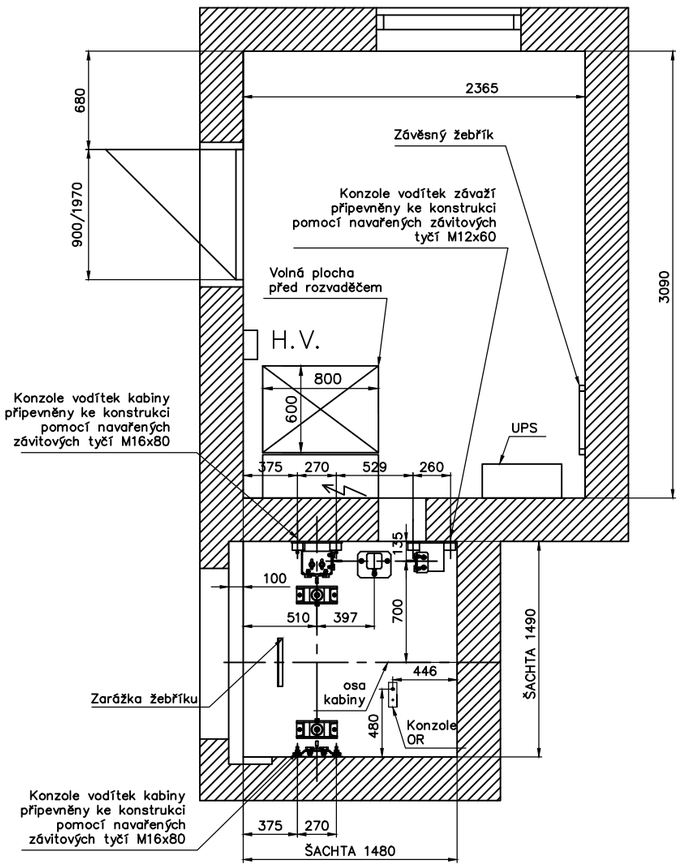

PŮDORYS V PROSTORU STROJE

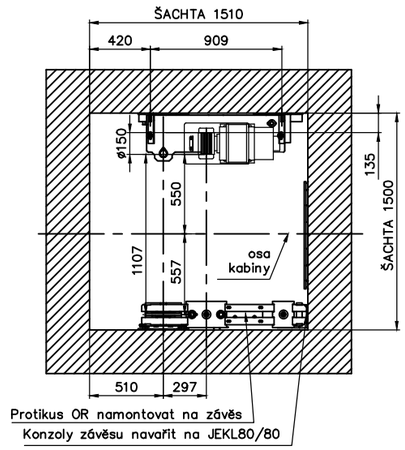

Zatížení od výtahových částí			
Stálé		Nahodilé	
R1	2 x 12,5 kN	R1	2 x 18 kN
R4	2 x 11 kN	R2	2 x 19 kN
R5	0,3 kN	R3	34,6 kN
R6	0,2 kN	R5	0,65 kN
		R6	0,53 kN

Nosnost	450 kg	Rychlost	1 m/s
Zdvih	8 970 mm	Stanice/nákl.	4 / 4
Napětí	3x400/230V–50Hz	Výkon	2,7 kW
Vodítka kabiny	RF 89	Nosné prostředky	3xø6,5mm PTX300 34 m
Vodítka závaží	RF 70		
Výtahový stroj	NLK 0480–15	Omezovač rychlosti	STAR A3
Nárazník kabiny	2xDN1 (80x80)	Nárazník závaží	1xDN1 (80x80)

OK – ovladačová kombinace
OR – omezovač rychlosti
MV – vzdálenost mezi vodítky
MK – vzdálenost mezi konzolemi
HPK – horní přejezd kabiny
HPZ – horní přejezd závaží
DPK – dolní přejezd kabiny
DPZ – dolní přejezd závaží

Svařovací postupy dle Směrnice jakosti pro zajištění svařování dle ČSN EN ISO 3834. Tato úprava se zařazuje do kategorie EXC 2.

Typ výtahu	TOV BS 450
Zákazník	Město Kutná Hora
Stavba	DPS U Havírny 921, Kutná Hora
Název výkresu	DISPOZICE
Poznámky:	
Měřítko	1:20
Číslo konstrukční sestavy	
Konstruktér	Bureš
Schválil	Bureš
Datum	29.3.2018
	VÝTAHY VANĚRKA
Číslo výkresu	MZ 1594