









STORYBOARD VIRTUÁLNÍ ŠMITNA Obrázek	Děj, popis	Text, zvuk , hudba
1 	tma	veselá hudba <i>Za těmito dveřmi a za těmito okénky se nalézaly šmitny, celkem jich ve Vlašském dvoře bylo 17</i>
2 	bílá linka nakreslí podlouhlý hluboký prostor	Stavební ruch <i>Šmitna je vlastně dílna, kde se zpracovávalo surové stříbro na polotovary, ze kterých se razily mince</i>
3 	jednotlivé partie prostoru se pozvolna začnou konkretizovat (použít motivy z Iluminace)	Komiksové šplouchání
4 	prázdný prostor se začne zaobýdlovat – motivy z iluminace (nábytek, technologické vybavení, nástroje a pomůcky,...)	Rytmická hudba, perkuse
5 	prostor se oddálí a vidíme portál, okénko, městský znak (animovaná kresbička)	Akord-výjezd <i>Aby měl králpřehled o ražbě mincí, soustředil mincovny z celých Čech právě sem, do Kutné Hory</i>
6 	do portálu vejde jeden, pak více dělníků (postavičky z Iluminace)	Lidské hlasy, kroky, pracovní zvuky
7 	každý začne pracovat na své součásti procesu, postupně jsou fáze a mistři pojmenovávání	<i>Krátký komentář co kdo dělá</i>
8 	přípravené střížky odnáší pomocník pregéři, který razí groše	<i>Když se otočíte, uvidíte preghaus</i>