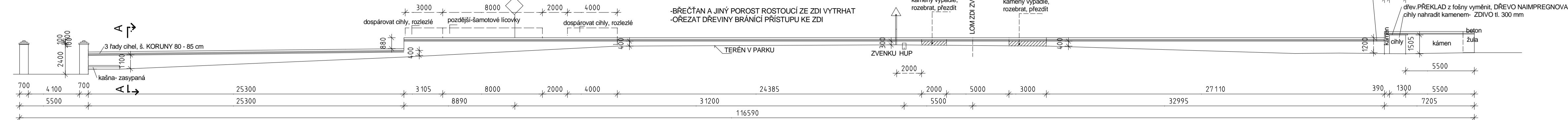


# SCHEMA - ROZVINUTÝ POHLED NA ZEĎ Z PARKU

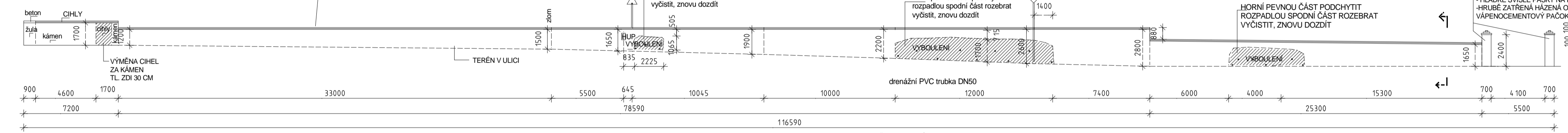
## ŘEZ AA



KORUNA UKONČENA LÍCOVÝMI CIHLAMI  
-STARÉ PÁLENÉ CIHLY 30/15/6  
-KLADENÉ VE DVOU VRSTVÁCH, SKLON NA POZEMEK HRBITOVA  
-PŘESAŘ PŘES OBA LÍCE ZDI OCA 4 CM NA KAŽDOU STRANU  
-KORUNA JE VYSKLÁDANA ZE DVOU VRSTEV CIHEL, ŠÍŘKA KORUNY CCA 70 CM, ZE DVOU ŘAD CIHEL  
-NAD OMIŤNUTOU ZDI VEDLE VRAT JE KORUNA ŠÍŘŠÍ, V ŠÍŘCE CCA 85 CM, ZE TŘÍ ŘAD CIHEL  
-POŠKOZENÉ CIHLY (ULOMENÉ, POPRASKANÉ) VYJMOUT A NAHRADIT NEPOŠKOZENÝMI CIHLAMI, ZVONIVKY, Z BOURÁČEK  
-VYSYPANÉ SPÁRY MEZI CIHLAMI VYČISTIT A DOSPÁROVAT

# SCHEMA - ROZVINUTÝ POHLED NA ZEĎ Z ULICE

KORUNA UKONČENA LÍCOVÝMI CIHLAMI  
-STARÉ PÁLENÉ CIHLY 30/15/6  
-KLADENÉ VE DVOU VRSTVÁCH, SKLON K POZEMKU HRBITOVA  
-PŘESAŘ PŘES OBA LÍCE ZDI OCA 4 CM NA KAŽDOU STRANU  
-KORUNA JE VYSKLÁDANA ZE DVOU VRSTEV CIHEL, ŠÍŘKA KORUNY CCA 70 CM, CIHLY KLADENÉ PODÉLNĚ VE DVOU ŘADÁCH  
-NAD OMIŤNUTOU ZDI VEDLE VRAT JE KORUNA ŠÍŘŠÍ, V ŠÍŘCE CCA 85 CM, CIHLY VE TŘECH ŘADÁCH  
-POŠKOZENÉ CIHLY (ULOMENÉ, POPRASKANÉ) VYJMOUT A NAHRADIT NEPOŠKOZENÝMI CIHLAMI - ZVONIVKY, NAPŘ. Z BOURÁČEK  
-VYSYPANÉ SPÁRY MEZI CIHLAMI VYČISTIT A DOSPÁROVAT



PILÍŘE  
-ODSTRANĚNÍ OCELOVÝCH PANTŮ PÍLÍŘÍCH  
-VYSEKÁNÍ, DOPLNĚNÍ CIHEL  
-BETONOVÉ HLAVY MECHANICKY OČISTIT, NATŘÍT HYDROFODNÍM BEZBARVÝM NÁTĚREM  
-PÍLÍŘE JSOU CIHELNÉ, ZDĚNÉ  
-OMÍTKU OTLUČOUT POZOR - ZACHOVAT LETOPOČET POD HLAVOU PÍLÍŘE  
-ZDIVO A SPÁRY OČISTIT  
-NOVÁ OMÍTKA VE STEJNÉM STYLU JAKO JE STÁVAJÍCÍ OMÍTKA  
-HLADKÉ SVISLÉ PÁSKY NA ROZÍCH PÍLÍŘE VYTVOŘIT V NOVE OMÍTCE  
-HRUBE ZATŘENÁ HÁZENA OMÍTKA NA PLOŠE, VPC, VE STRUKTURE STÁVAJÍCÍ OMÍTKY  
-VÁPENOCEMENTOVÝ PÁSKO, FINÁLNÍ NÁTĚR V ODSTĚNU OMÍTKY NA ZDI

ZEĎ S VIDITELNÍMI KAMENY  
-ODSTRANIT ZBYTKY OMÍTKY  
-KAMENY A SPÁRY OČISTIT, ODMASTIT,  
-HLINU ZE SPÁR JIL VYSKRÁBAT,  
-DOPLNIT CHYBĚJÍCÍ KAMENY - ŠKEBLOVÝ PÍSKOVEC  
-NOVÉ KAMENY POUŽÍT DO ZAKRYTE ČÁSTI ZDI V TERÉNU, DO LÍCE DÁT PUVODNÍ KÁMEN  
-UVOLNĚNÉ KAMENY ZATLAČIT DO ZDI  
-POUŽÍT VÁPENNOU MALTU  
-FINÁLNÍ POVRCH ZDI DO ULICE I DO PARKU OPATŘIT ZATÍRANOU VÁPENNOU OMÍTKOU

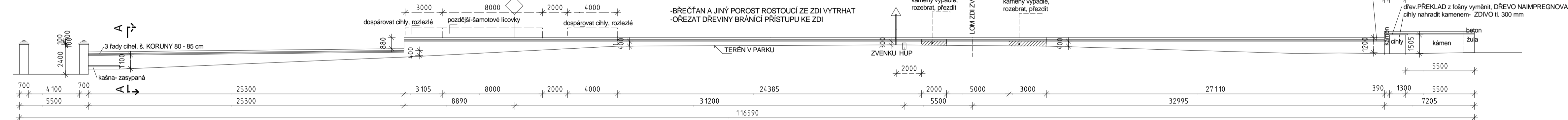
OMÍTNUTÁ ZEĎ  
-OMÍTKU ODSTRANIT, KAMENY A SPÁRY OČISTIT, ODMASTIT,  
-HLINU ZE SPÁR JIL VYSKRÁBAT,  
-DOPLNIT CHYBĚJÍCÍ KAMENY  
-UVOLNĚNÉ KAMENY ZATLAČIT DO ZDI  
-POUŽÍT VÁPENNOU MALTU  
-BŘEČTAN A JINÝ POROST ROSTOUCÍ ZE ZDI VYTRHAT  
-OŘEZAT DŘEVINY BRÁNÍCÍ PŘÍSTUP KE ZDI

D.DOKUMENTACE STAVEBNÍHO OBJEKTU  
D.1.1. ARCHITEKTONICKO - STAVEBNÍ ŘEŠENÍ

|   |  |
|---|--|
| PROJEKTOVÁNÍ STAVEB: ATELIER RYS s.r.o., IČO 274 49 505<br>KANCELÁŘ: Jihlo z Poděbrad 305, Kutná Hora, PSČ 284 01, tel. 721 488 149 |  |
| Projektant: Ing. Císařová Lenka   | Zodpovědný projektant: Ing. Císařová Lenka |
| Obec: Kutná Hora  | Katastr. území: Kutná Hora                 |
| Investor: Město Kutná Hora, Havlíčkovo nám. 552/1, 284 01 Kutná Hora  |  |
| Stavba: Oprava ohradní zdi u hřbitova<br>Všech Svatých v Kutné Hoře   | Stupeň PD: ZPD<br>Par. č.: -               |
| par. č. 4057/3, ul. Česká   |  |
| Obsah výkresu: ROZVINUTÉ POHLEDY, ŘEZ   | M 1:200 Datum: 11/2019 číslo výkr. D.1.1.2 |

# SCHEMA - ROZVINUTÝ POHLED NA ZEĎ Z PARKU

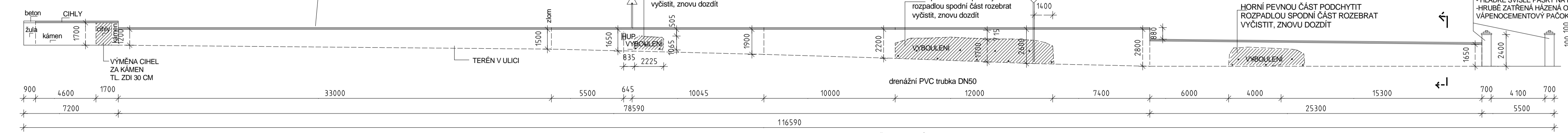
## ŘEZ AA



KORUNA UKONČENA LÍCOVÝMI CIHLAMI  
-STARÉ PÁLENÉ CIHLY 30/15/6  
-KLADENÉ VE DVOU VRSTVÁCH, SKLON NA POZEMEK HRBITOVA  
-PŘESAŘ PŘES OBA LÍCE ZDI OCA 4 CM NA KAŽDOU STRANU  
-KORUNA JE VYSKLÁDANA ZE DVOU VRSTEV CIHEL, ŠÍŘKA KORUNY CCA 70 CM, ZE DVOU ŘAD CIHEL  
-NAD OMIŤNUTOU ZDI VEDLE VRAT JE KORUNA ŠÍŘŠÍ, V ŠÍŘCE CCA 85 CM, ZE TŘÍ ŘAD CIHEL  
-POŠKOZENÉ CIHLY (ULOMENÉ, POPRASKANÉ) VYJMOUT A NAHRADIT NEPOŠKOZENÝMI CIHLAMI, ZVONIVKY, Z BOURÁČEK  
-VYSYPANÉ SPÁRY MEZI CIHLAMI VYČISTIT A DOSPÁROVAT

# SCHEMA - ROZVINUTÝ POHLED NA ZEĎ Z ULICE

KORUNA UKONČENA LÍCOVÝMI CIHLAMI  
-STARÉ PÁLENÉ CIHLY 30/15/6  
-KLADENÉ VE DVOU VRSTVÁCH, SKLON K POZEMKU HRBITOVA  
-PŘESAŘ PŘES OBA LÍCE ZDI OCA 4 CM NA KAŽDOU STRANU  
-KORUNA JE VYSKLÁDANA ZE DVOU VRSTEV CIHEL, ŠÍŘKA KORUNY CCA 70 CM, CIHLY KLADENÉ PODÉLNĚ VE DVOU ŘADÁCH  
-NAD OMIŤNUTOU ZDI VEDLE VRAT JE KORUNA ŠÍŘŠÍ, V ŠÍŘCE CCA 85 CM, CIHLY VE TŘECH ŘADÁCH  
-POŠKOZENÉ CIHLY (ULOMENÉ, POPRASKANÉ) VYJMOUT A NAHRADIT NEPOŠKOZENÝMI CIHLAMI - ZVONIVKY, NAPŘ. Z BOURÁČEK  
-VYSYPANÉ SPÁRY MEZI CIHLAMI VYČISTIT A DOSPÁROVAT



PÍLÍŘE  
-ODSTRANĚNÍ OCELOVÝCH PANTŮ PÍLÍŘÍCH  
-VYSEKÁNÍ, DOPLNĚNÍ CIHEL  
-BETONOVÉ HLAVY MECHANICKY OČISTIT, NATŘÍT HYDROFODNÍM BEZBARVÝM NÁTĚREM  
-PÍLÍŘE JSOU CIHELNÉ, ZDĚNÉ  
-OMÍTKU OTLUČOUT POZOR - ZACHOVAT LETOPOČET POD HLAVOU PÍLÍŘE  
-ZDIVO A SPÁRY OČISTIT  
-NOVÁ OMÍTKA VE STEJNÉM STYLU JAKO JE STÁVAJÍCÍ OMÍTKA  
-HLADKÉ SVISLÉ PÁSKY NA ROZÍCH PÍLÍŘE VYTVOŘIT V NOVE OMÍTCE  
-HRUBE ZATŘENÁ HÁZENA OMÍTKA NA PLOŠE, VPC, VE STRUKTURE STÁVAJÍCÍ OMÍTKY  
-VÁPENOCEMENTOVÝ PÁSKO, FINÁLNÍ NÁTĚR V ODSTĚNU OMÍTKY NA ZDI

ZEĎ S VIDITELNÍMI KAMENY  
-ODSTRANIT ZBYTKY OMÍTKY  
-KAMENY A SPÁRY OČISTIT, ODMASTIT,  
-HLINU ZE SPÁR JIL VYSKRÁBAT,  
-DOPLNIT CHYBĚJÍCÍ KAMENY - ŠKEBLOVÝ PÍSKOVEC  
-NOVÉ KAMENY POUŽÍT DO ZAKRYTE ČÁSTI ZDI V TERÉNU, DO LÍCE DÁT PUVODNÍ KÁMEN  
-UVOLNĚNÉ KAMENY ZATLAČIT DO ZDI  
-POUŽÍT VÁPENNOU MALTU  
-FINÁLNÍ POVRCH ZDI DO ULICE I DO PARKU OPATŘIT ZATÍRANOU VÁPENNOU OMÍTKOU

OMÍTNUTÁ ZEĎ  
-OMÍTKU ODSTRANIT, KAMENY A SPÁRY OČISTIT, ODMASTIT,  
-HLINU ZE SPÁR JIL VYSKRÁBAT,  
-DOPLNIT CHYBĚJÍCÍ KAMENY  
-UVOLNĚNÉ KAMENY ZATLAČIT DO ZDI  
-POUŽÍT VÁPENNOU MALTU  
-BŘEČTAN A JINÝ POROST ROSTOUCÍ ZE ZDI VYTRHAT  
-OŘEZAT DŘEVINY BRÁNÍCÍ PŘÍSTUP KE ZDI

D.DOKUMENTACE STAVEBNÍHO OBJEKTU  
D.1.1. ARCHITEKTONICKO - STAVEBNÍ ŘEŠENÍ

|   |  |
|---|--|
| PROJEKTOVÁNÍ STAVEB: ATELIER RYS s.r.o., IČO 274 49 505<br>KANCELÁŘ: Jihlo z Poděbrad 305, Kutná Hora, PSČ 284 01, tel. 721 488 149 |  |
| Projektant: Ing. Císařová Lenka   | Zodpovědný projektant: Ing. Císařová Lenka |
| Obec: Kutná Hora  | Katastr. území: Kutná Hora                 |
| Investor: Město Kutná Hora, Havlíčkovo nám. 552/1, 284 01 Kutná Hora  |  |
| Stavba: Oprava ohradní zdi u hřbitova<br>Všech Svatých v Kutné Hoře   | Stupeň PD: ZPD<br>Par. č.: -               |
| par. č. 4057/3, ul. Česká   |  |
| Obsah výkresu: ROZVINUTÉ POHLEDY, ŘEZ   | M 1:200 Datum: 11/2019 číslo výkr. D.1.1.2 |