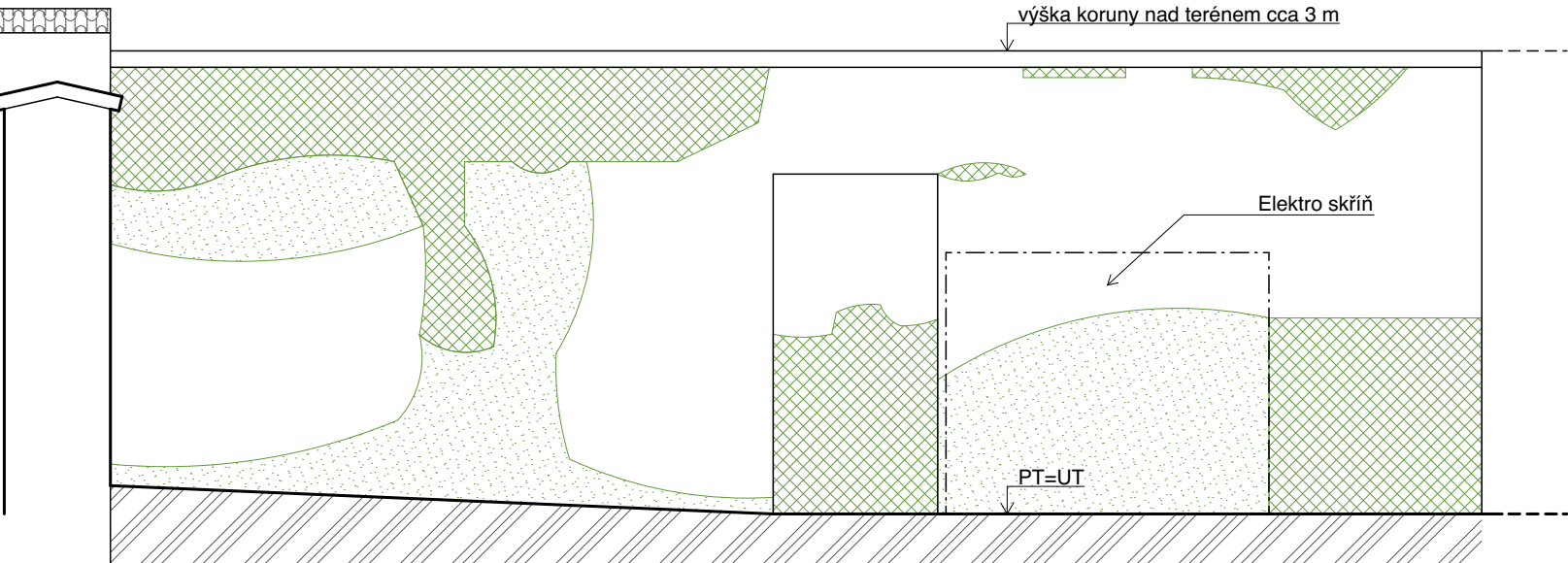
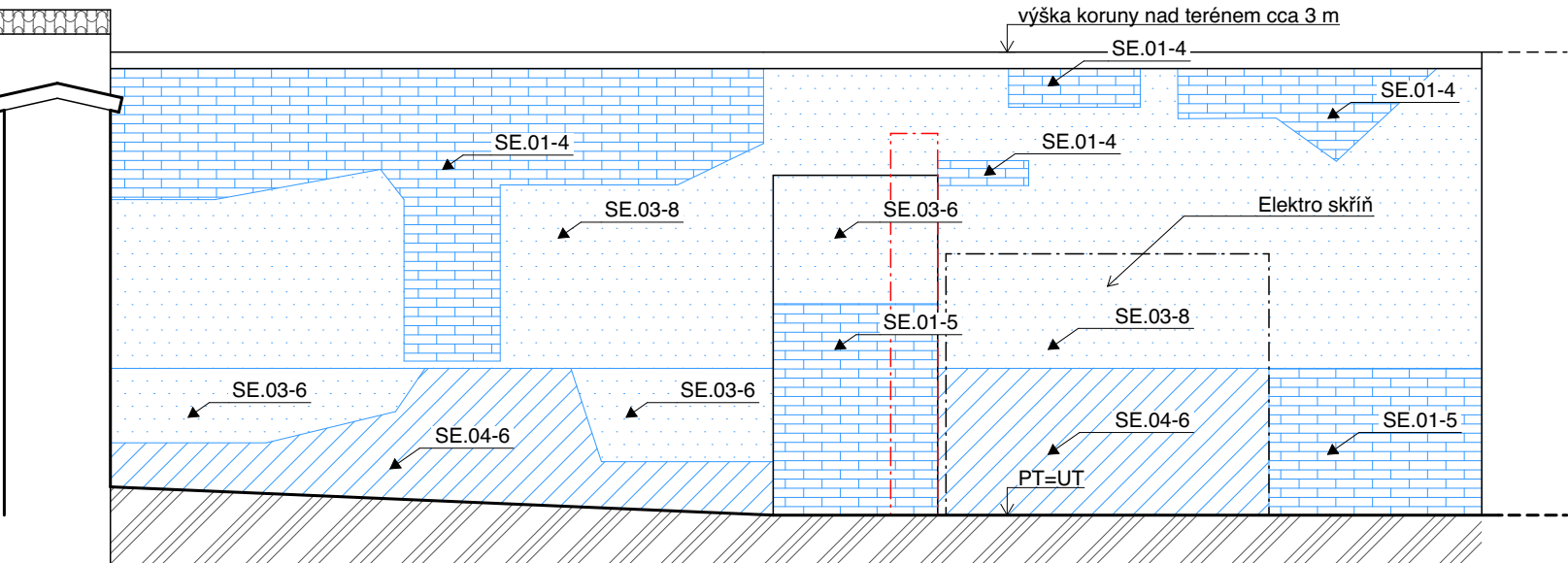


# STÁVAJÍCÍ STAV A BOURANÉ PRVKY



## NOVÝ STAV



### LEGENDA

#### LEGENDA REKONSTRUKČNÍCH ZÁSAHŮ

- STÁVAJÍCÍ KONSTRUKCE
- NOVÉ, NAVRHOVANÉ KONSTRUKCE
- BOURANÉ, ODSTRAŇOVANÉ KONSTRUKCE

#### LEGENDA ZNAČENÍ PRVKŮ A VÝROBKŮ

##### ZNAČENÍ PRVKU DLE DRUHU:

- OKNA - viz kniha okenních výplní
- DVEŘE - viz kniha dveřních výplní

### LEGENDA PODLE NÁROKU NA ZPRACOVÁNÍ

- SEr - PLOCHY OBNOVOVANÉ V RESTAURÁTORSKÉM REŽIMU**  
Práce provedeny restaurátorem s příslušnou licencí MK na základě odsouhlaseného restaurátorského záměru včetně návrhu materiálů.
- SE - PLOCHY OBNOVOVANÉ ODBORNOU FIRMOU**  
Práce provedeny řemeslníky zkušenými v práci na památkových objektech, před zahájením prací proškolenými restaurátorem.

### LEGENDA SANOVANÝCH PLOCH

- 01 OBNAŽENÉ ZDIVO
- 02 REŽNÝ KAMENNÝ POVRCH
- 03 POVRCHOVÉ ERODOVANÁ OMÍTKA
- 04 ZAVLHLÁ / ZASOLENÁ NESOUDRŽNÁ OMÍTKA
- 05 SOUDRŽNÁ ŠTUKOVÁ OMÍTKA

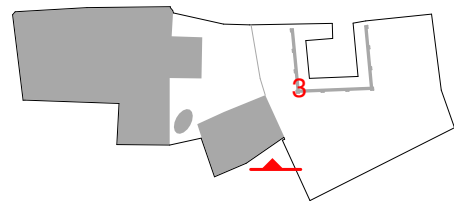
### LEGENDA ZÁSAHŮ SANOVANÝCH PLOCH

- SANACE STÁVAJÍCÍ OMÍTKY**
  - mechanické očištění (horká pára)
  - zatmelení prasklin jemnou vápennou omítkou
  - celoplošné přepění (vápennou kaší)
  - 2 x scelující tónovaný modifikovaný vápenný nátěr (štětkou)
- SANACE OBNAŽENÉHO OMÍTKOVÉHO JÁDRA**
  - mechanické očištění
  - doplnění chybějící plochy omítkového jádra (MV)
  - jemné přebroušení přechodů stávajících a nových omítek
  - přestukování jemnou vápennou omítkou
  - 2 x scelující tónovaný modifikovaný vápenný nátěr (štětkou)
- SANACE KAMENNÝCH POVRCHŮ**
  - chemické očištění
  - 2 x scelující tónovaný modifikovaný nátěr (štětkou)
- NOVÁ OMÍTKA NA OBNAŽENÉ ZDIVO**
  - mechanické očištění
  - odspárování zdiva
  - jádrová vápenná omítka
  - jemné přebroušení přechodů stávajících a nových omítek
  - přestukování jemnou vápennou omítkou
  - 2 x scelující tónovaný modifikovaný vápenný nátěr (štětkou)
- 6 NOVÁ SOKLOVÁ OMÍTKA**
  - (odstranění stávající omítky - 6)
  - odspárování zdiva
  - křížový podhoz vápennou maltou s přidáním trasu (do 10%)
  - jádrová vápenná omítka s přidáním trasu (do 10%)
  - přestukování jemnou vápennou omítkou s přidáním trasu
  - 2 x scelující tónovaný vápenný nátěr
- SANACE STÁVAJÍCÍ NESOUDRŽNÉ OMÍTKY**
  - mechanické očištění
  - přestukování jemnou vápennou omítkou
  - 2 x scelující tónovaný modifikovaný vápenný nátěr (štětkou)
- NÁHRADA NEVHODNÉ CEMENTOVÉ OMÍTKY**
  - odstranění stávající omítky
  - odspárování zdiva
  - jádrová vápenná omítka
  - jemné přebroušení přechodů stávajících a nových omítek
  - přestukování jemnou vápennou omítkou
  - 2 x scelující tónovaný modifikovaný vápenný nátěr (štětkou)

### LEGENDA PORUCH FASÁDY

- 01 DESTROUVANÁ OMÍTKA ZAMOKŘENÁ NEBO SE ZBYTKY MALTOVÝCH VRSTEV
- 02 OPADANÁ OMÍTKA NA ZDIVO
- 03 TRHLINY A PORUCHY ZDIVA

### PLÁNOVÝ VÝŘEZ SO 0



### POZNÁMKY

- DOKUMENTACE JE ZPRACOVÁNA V ÚROVNI DOKUMENTACE PRO PROVÁDĚNÍ STAVBY DLE PLATNÉ VYHLÁŠKY O DOKUMENTACI STAVEB, SOUČÁSTÍ DOKUMENTACE NENÍ DOKUMENTACE PRO POMOCNÉ PRÁCE A KONSTRUKCE, VÝROBNĚ TECHNICKÁ DOKUMENTACE VÝROBKŮ DODANÝCH NA STAVBU, VÝKRESY PREFABRIKÁTŮ A MONTÁŽNÍ DOKUMENTACE. DODAVATELSKOU DOKUMENTACI ZPRACUJE V PLNÉM ROZSAHU GENERÁLNÍ ZHOTOVITEL STAVBY. SOUČÁSTÍ DOKUMENTACE DÁLE NENÍ PROJEKT INTERIÉRU.
- DOKUMENTACE JE ZPRACOVÁNA PODLE PLATNÝCH LEGISLATIVNÍCH PODKLADŮ A TECHNICKÝCH NOREM, POKUD TO NENÍ V ROZPORU S POŽADAVKY PAMÁTKOVÉ PÉČE A ZÁSADAMI OCHRANY PAMÁTKOVÉ HODNOTY OBJEKTU.
- PROJEKTOVÁ DOKUMENTACE BYLA ZPRACOVÁNA NA ZÁKLADĚ AKTUÁLNÍHO STAVU INFORMACÍ A ZNALOSTÍ O OBJEKTU V ČASE PROJEKČNÍCH PRACÍ (únor 2020), VZHLEDEM K CHARAKTERU PAMÁTKOVÉ CHRÁNĚNÉHO OBJEKTU A JEHO AKTUÁLNÍMU PROVOZU NEMOHLY BYT ZPRACOVÁNY KOMPLETNÍ PRŮZKUMY ZEJMÉNA DESTRUKTIVNÍHO CHARAKTERU A PRŮZKUMY NEPŘÍSTUPNÝCH PROSTOR.
- DOKUMENTACE VČETNĚ GEOMETRICKÝCH ÚDAJŮ O STAVBĚ JE ZPRACOVÁNA NA PODKLADĚ PLATNÉ DUR+DSP Z 10/2016 - HIP ING. EDUARD NOVÁK, ČKAIT č.a.: 12099, NKPROJEKT.
- V PŘÍPADĚ JAKÉKOLI NÁLEZOVÉ SITUACE, POŽADAVKŮ NA ZMĚNY ŘEŠENÍ ČI ROZPORŮ PROVÁDĚNÝCH PRACÍ S DOKUMENTACÍ JE NUTNÉ KONTAKTOVAT GENERÁLNÍHO PROJEKTANTA STAVBY, ZÁSTUPCE STAVEBNÍKA A ODPOVĚDNÉ PRACOVNÍKY PAMÁTKOVÉ PÉČE.
- VEŠKERÉ UVEDENÉ ROZMĚRY JE TŘEBA OVĚŘIT PŘÍMO NA STAVBĚ PŘED ZAPOČETÍM VÝROBY, RESP. REALIZACÍ NAVRŽENÝCH PRACÍ.
- VEŠKERÉ POVRCHOVÉ MATERIÁLY, VČETNĚ JEJICH ÚPRAV A BAREVNÍHO ŘEŠENÍ, BUDOU NA STAVBĚ VZORKOVÁNY A ODSOULHLASENY AUTORSKÝM DOZOREM, ZÁSTUPCI STAVEBNÍKA A ODPOVĚDNÝMI PRACOVNÍKY PAMÁTKOVÉ PÉČE.
- VEŠKERÉ HISTORICKÉ POVRCHY, KONSTRUKCE A UMĚLECKO-ŘEMESLNÉ PRVKY BUDOU DŮSLEDNĚ MECHANICKY OCHRÁNĚNY PŘED POŠKOZENÍM, PŘÍPADNÁ POŠKOZENÍ BUDOU OPRÁVENA NA NÁKLADY ZHOTOVITELE.
- VEŠKERÝ PŮVODNÍ STAVEBNÍ MATERIÁL A DEMONTOVANÉ HISTORICKÉ PRVKY, KTERÉ NEBUDOU OPĚTOVNĚ VYUŽITY PŘI REALIZACI STAVBY, BUDOU ROZTRŽIDĚNY, OČISTĚNY A ULOŽENY DLE POKYNU ZÁSTUPCE STAVEBNÍKA.
- PRO VEDENÍ VEŠKERÝCH ROZVODŮ INSTALACÍ TECHNICKÉHO VYBAVENÍ BUDOVY (ZTI, ELEKTRO, VYTÁPĚNÍ, VZT) MUSÍ BÝT VYUŽITY STÁVAJÍCÍ TRASY, NEBO PROSTORY K TOMU URČENÉ A SCHVÁLENÉ, NESMÍ DOCHÁZET K SVĚVOLNÉMU PORUŠENÍ A ZÁSAHŮM DO PAMÁTKOVÉ CHRÁNĚNÝCH KONSTRUKCÍ.
- STAVEBNÍ PŘÍPRAVENOST, PRŮRAZY A DRÁŽKY PROVÁDĚT DLE PROJEKTU PROFESÍ. PROSTUPY MEZI POŽÁRNÍMI ÚSEKY JSOU DODÁVKOU JEDNOTLIVÝCH PROFESÍ A BUDOU PROVEDENY DLE POŽADAVKŮ PBŘ.
- DILATAČNÍ A NAPOJOVACÍ SPÁRY KONSTRUKCÍ BUDOU PROVÁDĚNY DLE TECHNOLOGICKÝCH PŘEDPISŮ VÝROBCŮ A ČSN.

Č. PARC. 1293, K.Ú. KUTNÁ HORA [677710]

±0,000 = 249,400 m n. m. Bpv  
KÓTOVÁNÍ V MILIMETRECH

AUTOR NÁVRHU: Ing. arch. Jan Brejcha Ing. arch. Jaroslav Svěrek Ing. arch. Petra Borůvková		VYPRACOVAL: Ateliér Masák & Partner s.r.o.: Ing. arch. Terezie Tomšů Ing. arch. Jan Brejcha Ing. arch. Marie Bajcurová		ZODPOVĚDNÝ PROJEKTANT: Ing. arch. Jakub Masák autorizovaný architekt č. autorizace: 03086		GENERÁLNÍ PROJEKTANT: <div><div>Masák &amp; Partner</div></div> Ateliér Masák & Partner, s.r.o. Rooseveltova 39/575, 160 00 Praha 6 Bubeneč, IČ: 27086631		
HIP: Ing. arch. Petra Borůvková						STUPEŇ PROJEKTU: <div>DPS</div>		Č. PARÉ:
AKCE: <div>REVITALIZACE SANKTURINOVSKÉHO DOMU V KUTNÉ HOŘE</div>		DATUM: <div>05/2020</div>						
		MĚŘÍTKO:						
ČÁST:		ČÁST: <div>D.1</div>						
ST. OBJEKT:		OZN. SO: <div>SO 03</div>						
PODČÁST:		PODČÁST: <div>D.1.1.b</div>						
VÝKRES:		Č. VÝKRESU: <div>D.1.1.b.6</div>						